

臺北市立聯合醫院
 茲卡病毒感染症 (Zika Virus Infection) 門診就診作業流程

感染管制室
 105/02/05制定
 105/02/22修訂

病人就診，經醫師評估

A臨床條件

(一) 有紅疹或發燒，且有下列任一(含)項以上症狀：關節痛、關節炎、非化膿性或充血性結膜炎,無法以其他醫學診斷解釋者。

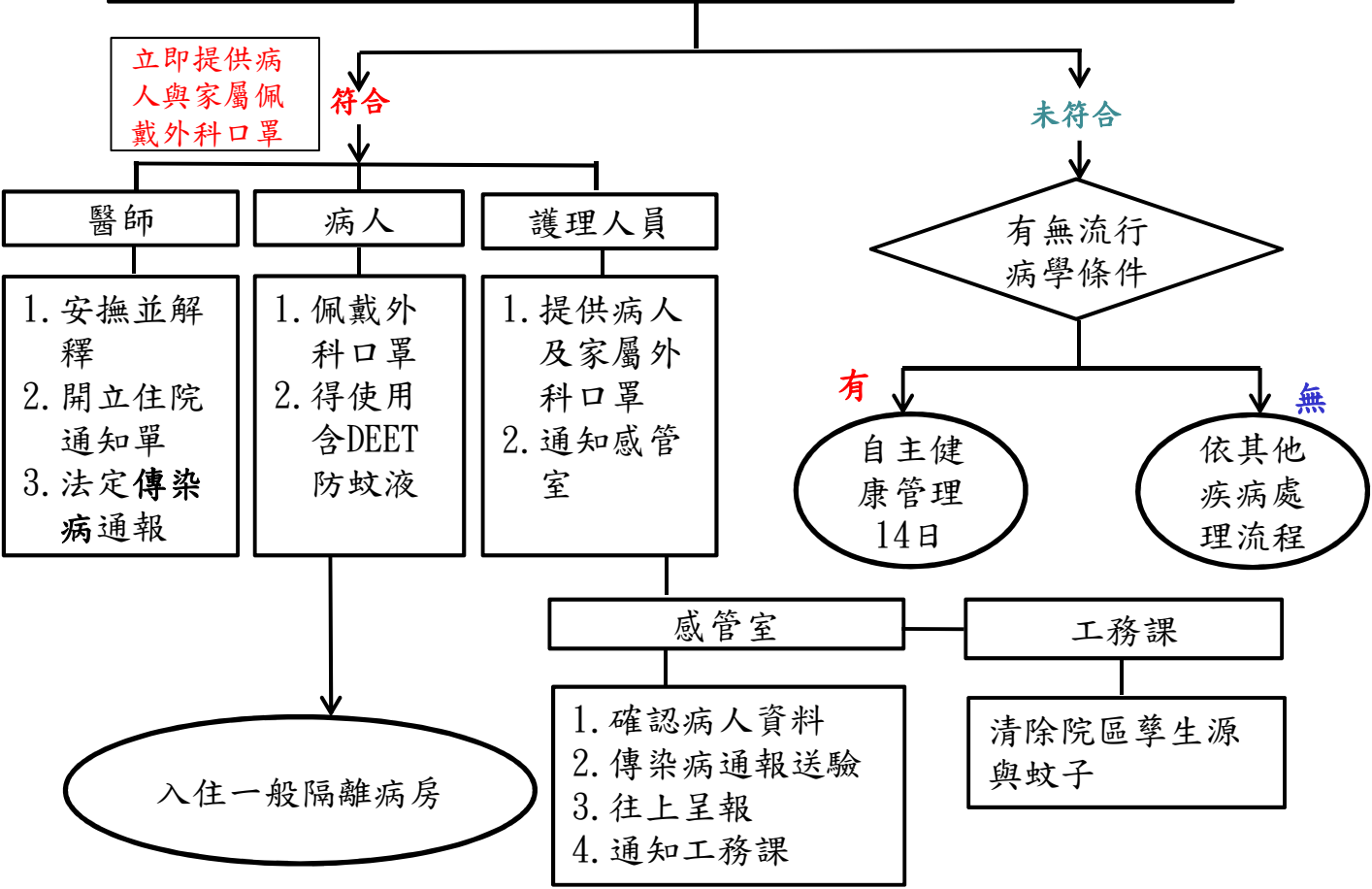
(二) 小頭畸形*新生兒或其母親(母子垂直感染)。

B流行病學條件具有下列任一個條件：

(一) 發病前二週，住家或活動範圍附近有茲卡病毒感染症確定病例或與茲卡病毒感染症確定病例有接觸史。

(二) 發病前二週，有茲卡病毒感染症流行地區相關活動史。

※孕婦請依據「懷孕婦女有茲卡病毒感染症流行地區活動史之通報與檢驗流程」處理(附件)



*小頭畸形定義：依據年齡、性別及出生時妊娠期之生長曲線，頭圍小於第3個百分位 (third percentile)，且與身長、體重不成比例，經專科醫師評估為小頭畸形者

通報條件：A1+B1、A1+B2、A2

臺北市立聯合醫院 茲卡病毒感染症 (Zika Virus Infection) 急診就診作業流程

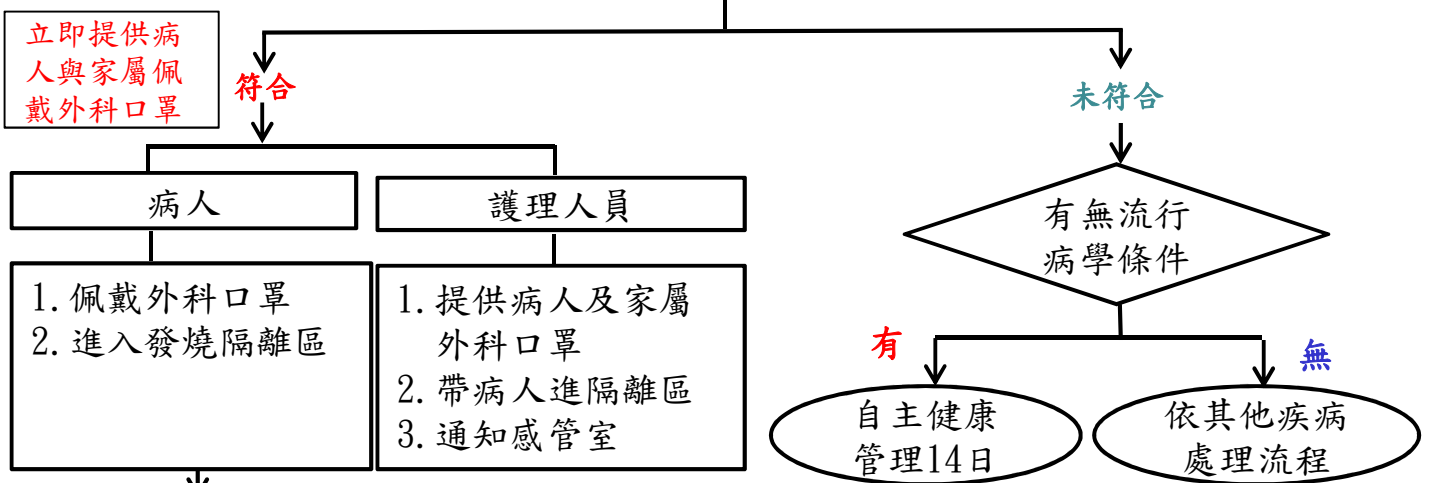
感染管制室
105/02/05制定
105/02/22修訂
105/06/21修訂

病人就診，檢傷分類

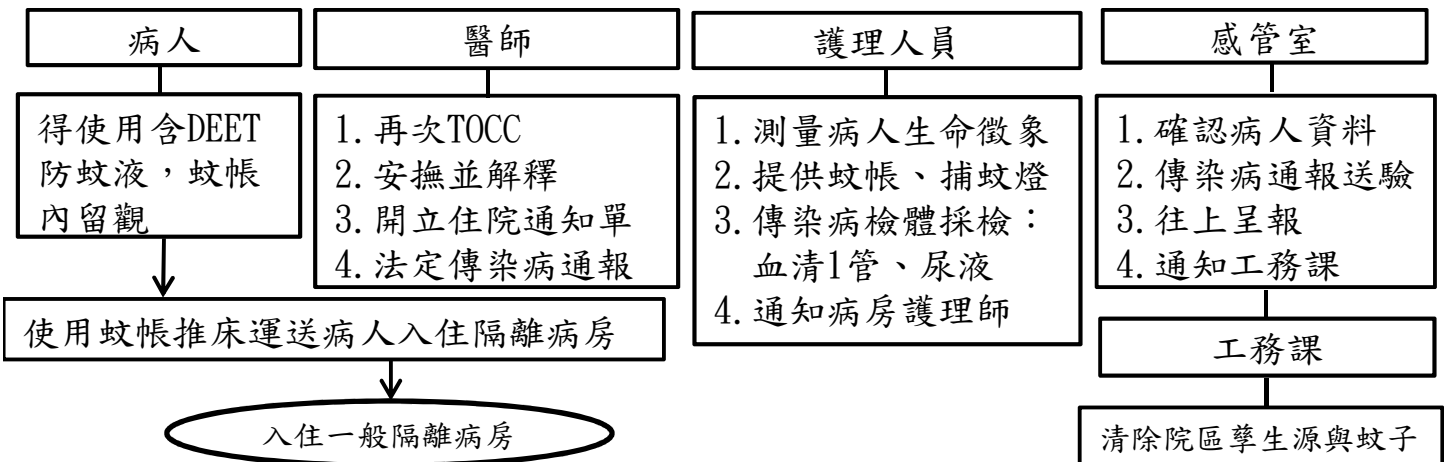
A臨床條件
(一) 有紅疹或發燒，且有下列任一(含)項以上症狀：關節痛、關節炎、非化膿性或充血性結膜炎，無法以其他醫學診斷解釋者。
(二) 小頭畸形*新生兒或其母親（母子垂直感染）。

B流行病學條件具有下列任一個條件：
(一) 發病前二週，住家或活動範圍附近有茲卡病毒感染症確定病例或與茲卡病毒感染症確定病例有接觸史。
(二) 發病前二週，有茲卡病毒感染症流行地區相關活動史。

※孕婦請依據「懷孕婦女有茲卡病毒感染症流行地區活動史之通報與檢驗流程」處理(附件)



進入發燒隔離區

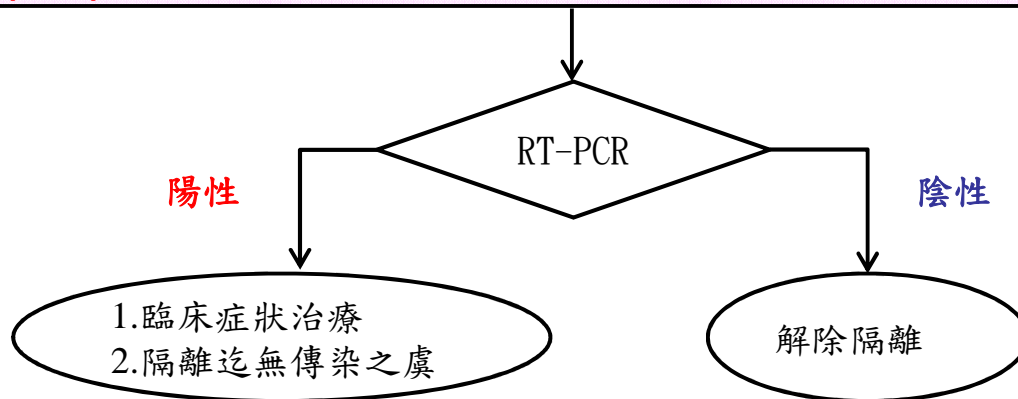
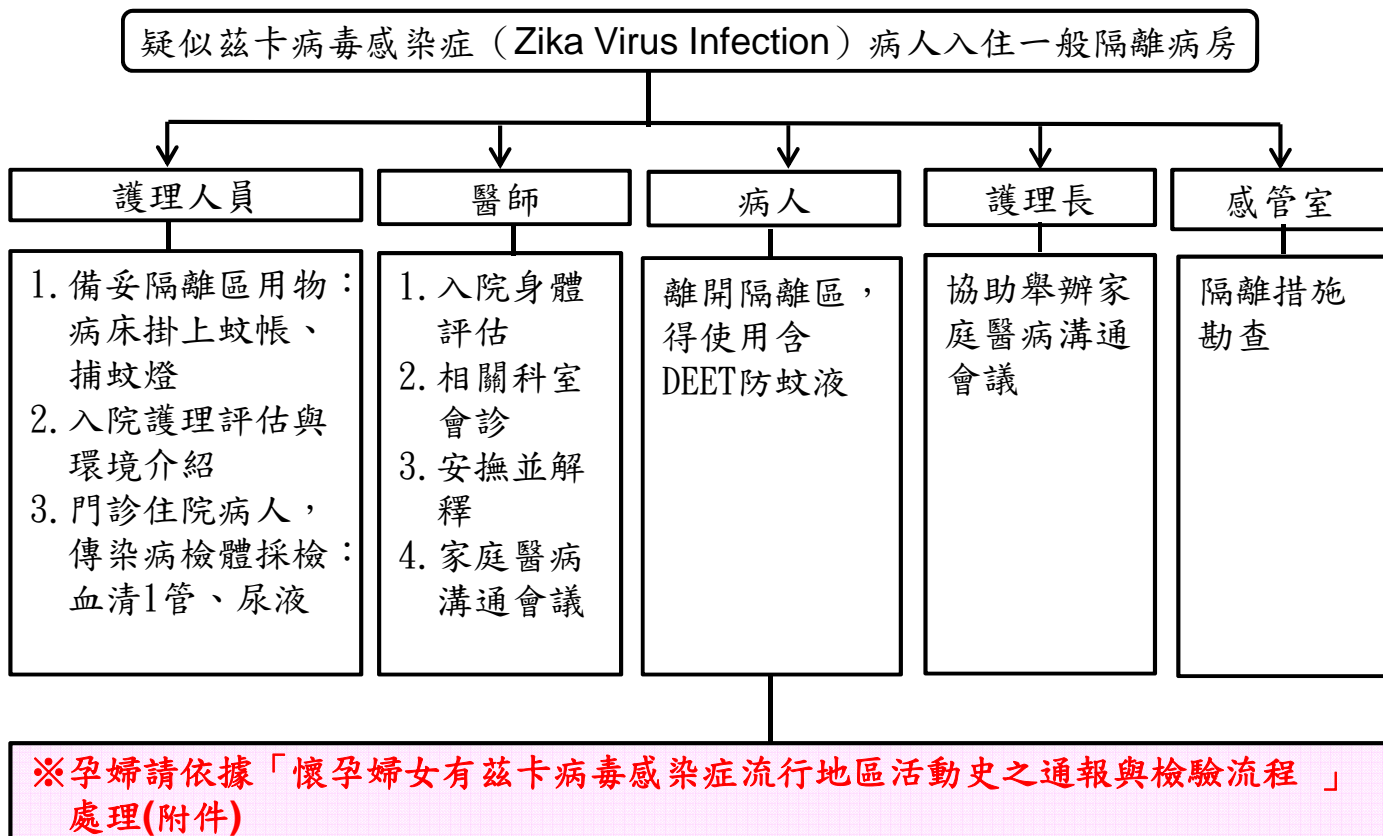


***小頭畸形定義：**依據年齡、性別及出生時妊娠期之生長曲線，頭圍小於第3個百分位 (third percentile)，且與身長、體重不成比例，經專科醫師評估為小頭畸形者

通報條件：A1+B1、A1+B2、A2

臺北市立聯合醫院
茲卡病毒感染症 (Zika Virus Infection) 住院作業流程

感染管制室
 105/02/05制定
 105/02/22修訂
 105/06/21修訂



- 檢驗陽性定義：
- (1) 臨床檢體分離並鑑定出茲卡病毒；
 - (2) 臨床檢體分子生物學核酸檢測陽性；
 - (3) 急性期（或初次採檢）血清中，茲卡病毒特異IgM或IgG抗體為陽性，並排除其他黃病毒交叉反應。
 - (4) 成對血清（恢復期及急性期）中，茲卡病毒特異性IgM或IgG抗體（二者任一）有陽轉或 ≥ 4 倍上升。